

Actions de la Chambre de Métiers et de l'Artisanat et analyse de la situation économique

Territoire du COPIEVAL – période du
01/01/2005 à septembre 2006



***Chambre de Métiers
et de l'Artisanat***

Côte d'Or

Les actions économiques de la CMA21

- **Conformément à la demande des partenaires du COPIEVAL, les interventions bénéficiant d'un soutien ont porté sur :**
 - la sensibilisation des chefs d'entreprises à l'anticipation de la transmission (réunions d'information, visites des artisans)
 - la réalisation d'audits destinés à permettre aux artisans de prendre les dispositions nécessaires pour transmettre dans les meilleures conditions
 - le suivi de repreneurs
 - la mise en place d'un observatoire de l'économie locale



Réalisations

- 406 courriers
- 3 réunions collectives (Genlis, Mirebeau, Seurre): 25 personnes (information sur les dispositifs d'accompagnement proposés)
- 10 visites d'anticipation (explication du dispositif, possibilité d'1 audit, orientation sur ATRA si nécessaire)
- 7 audits avec rédaction de comptes rendus et préconisations (présentation des dispositifs d'accompagnement pour les entreprises cessibles en l'état, modes de transmission, comment transmettre au salarié, valeur de l'entreprise)
- 8 entreprises reprises, en suivi pendant 2 ans (3 visites par an; 3 sur Genlis, 2 sur Seurre, 3 sur Auxonne. Secteur alimentation 2 ; services 5; travail des métaux 1). Effectif salarié de ces entreprises suivies : 25.

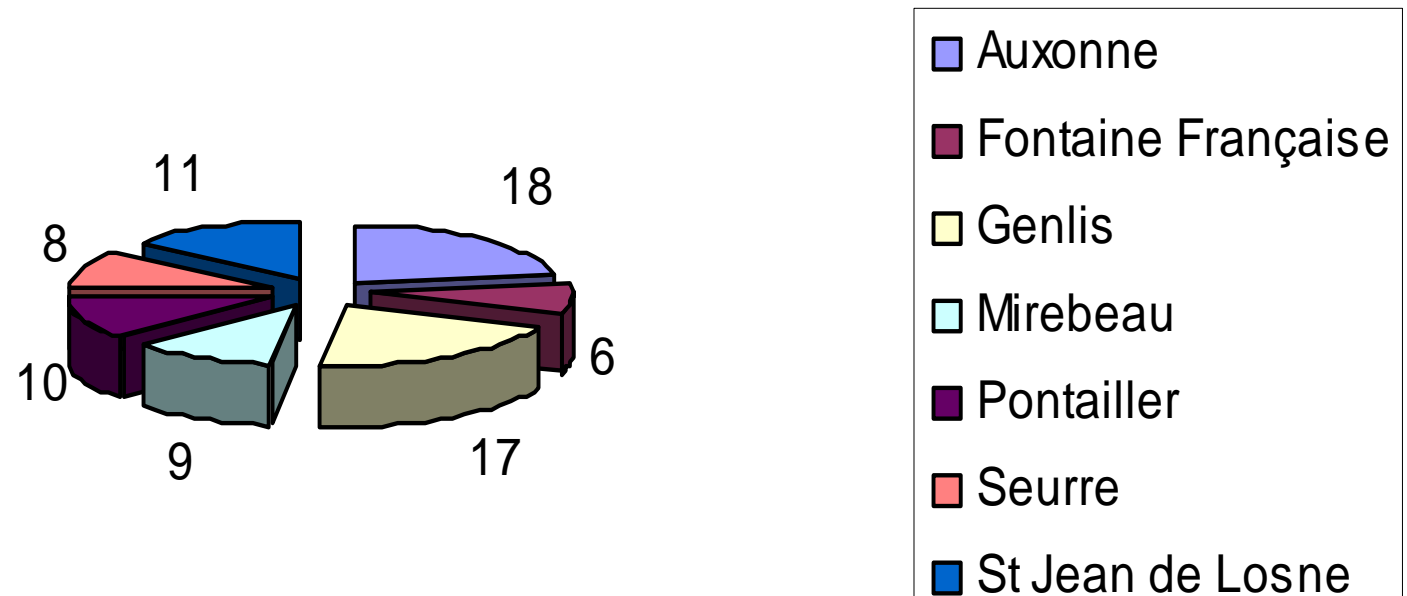


Actions hors financements COPIEVAL

Bénéficiaires de	Nb pers.	Détail
Réunions d'infos sur la création-reprise	146	dont 50 demandeurs d'emplois (34%) et 85 salariés (58%)
Accueils-accompag. à la création	162	Dont suivis APH21 en cours : 17
Accueils-accompag. transmission-reprise	110	<ul style="list-style-type: none"> • Cédants 55 et 25 visites et diagnostics • Repreneurs 55 dont 20 plans de reprise • Inscription à Transartisanat : <ul style="list-style-type: none"> -15 repreneurs -11 cédants • Suivis APH21 en cours 11
Accueils-accompag. au développement	61	

Contributions de la CMA aux créations d'entreprises depuis 09/2004

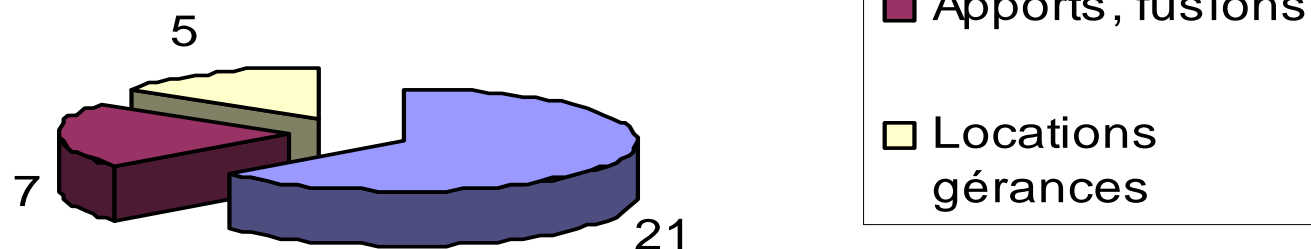
28% des créations effectives accompagnées



- Dont 22 femmes (28%)
- Dont bâtiment 35 (44%) , coiffure 7 (9%)
et espaces verts 5 (6%)

Contributions de la CMA aux transmissions et reprises depuis 09/2004

Nombre de reprises accompagnées



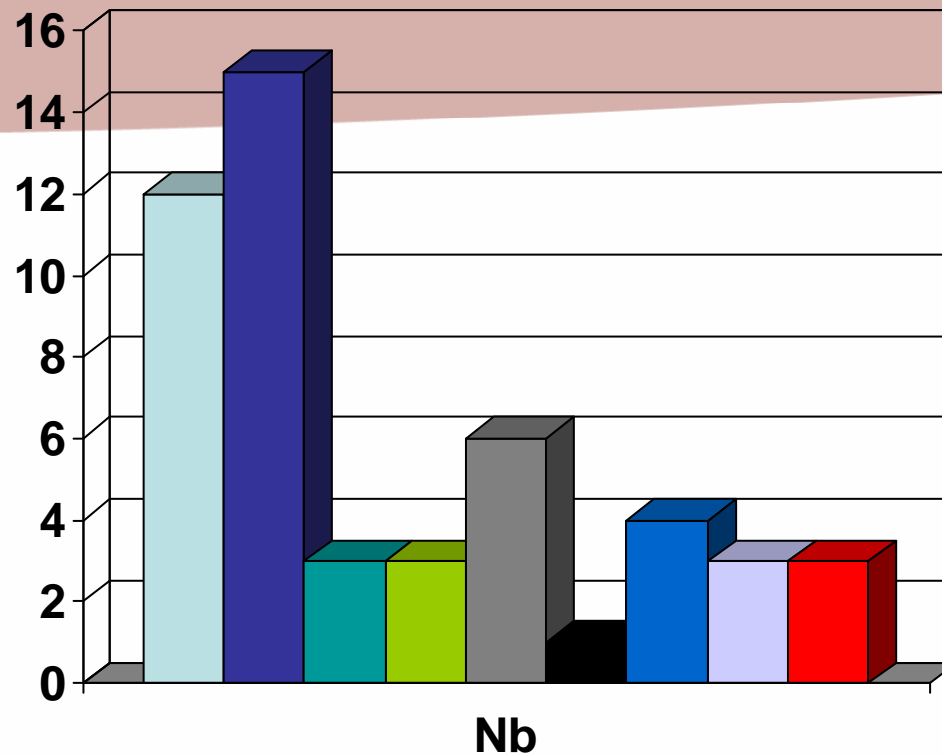
Repreneurs accompagnés : 33/50 soit 66%.

Pour 7 reprises une assistance au cédant a été réalisée parallèlement

Pour 10 autres transmissions, une assistance au cédant seul a été réalisée.

Le service économique est donc intervenu dans 43 transmissions sur un total de 50 soit dans 86% des cas

50 Reprises depuis 09/2004



Taux de reprise par secteur :

- 38% Alimentaire
- 30% Transports Réparations Services
- 20% Travail des métaux
- 19% Bâtiment

Auxonne 15

Genlis 13

Pontailier,
Seurre , St
Jean 5

Fontaine
Française 1



L'Artisanat sur le COPIEVAL dont les doubles inscrits 10/2006

Canton - Libellé	tous
AUXONNE	192
FONTAINE FRANCAISE	54
GENLIS	268
MIREBEAU SUR BEZE	148
PONTAILLER SUR SAONE	107
SEURRE	126
ST JEAN DE LOSNE	193
Somme:	1 088



Répartition des exploitants par sexe

	F	M	Somme:
AUXONNE	32	175	207
FONTAINE FRANCAISE	6	49	55
GENLIS	41	244	285
MIREBEAU SUR BEZE	28	128	156
PONTAILLER SUR SAONE	20	96	116
SEURRE	24	109	133
ST JEAN DE LOSNE	33	175	208
Somme:	184	976	1 160

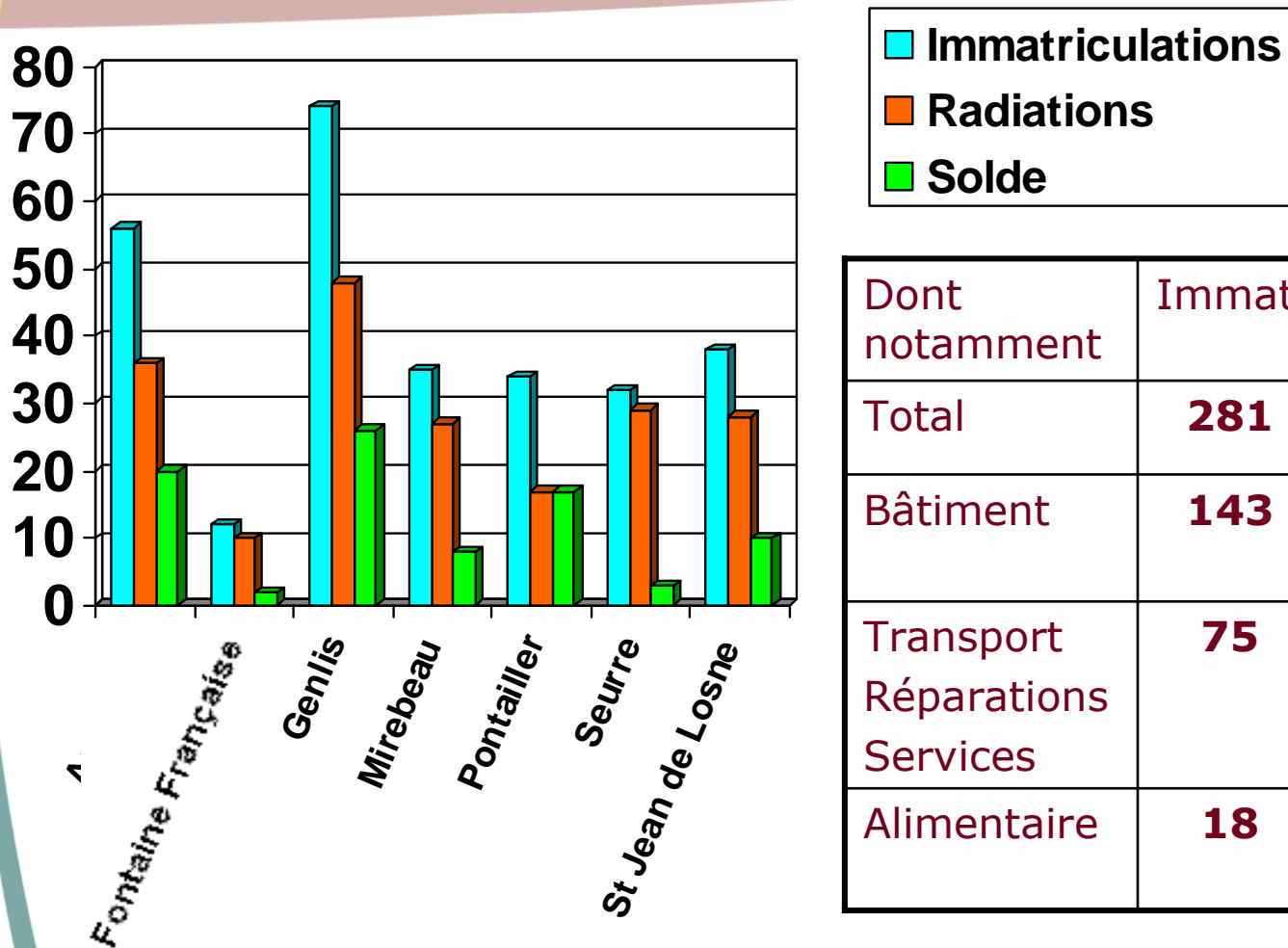


Femmes artisanes

- **16% des entreprises sont dirigés par des femmes**
- **La proportion est de 18% sur l'ensemble de la Côte d'Or**
- **Rattrapage en cours puisque parmi les créateurs 25% sont des femmes alors qu'elles ne sont que 21% en Côte d'Or en 2006 (elles n'étaient que 17% en 2005)**
- **Les entreprises dirigées par des femmes sont plus pérennes en moyenne (21% des immatriculations depuis 09/2004 pour 16% des radiations)**



Evolution du tissu artisanal de 09/2004 à 10/2006



Dont notamment	Immat	Rad.	Solde
Total	281	195	+86
Bâtiment	143	81	+ 42
Transport Réparations Services	75	41	+34
Alimentaire	18	27	-9



Les effectifs salariés lors de l'immatriculation

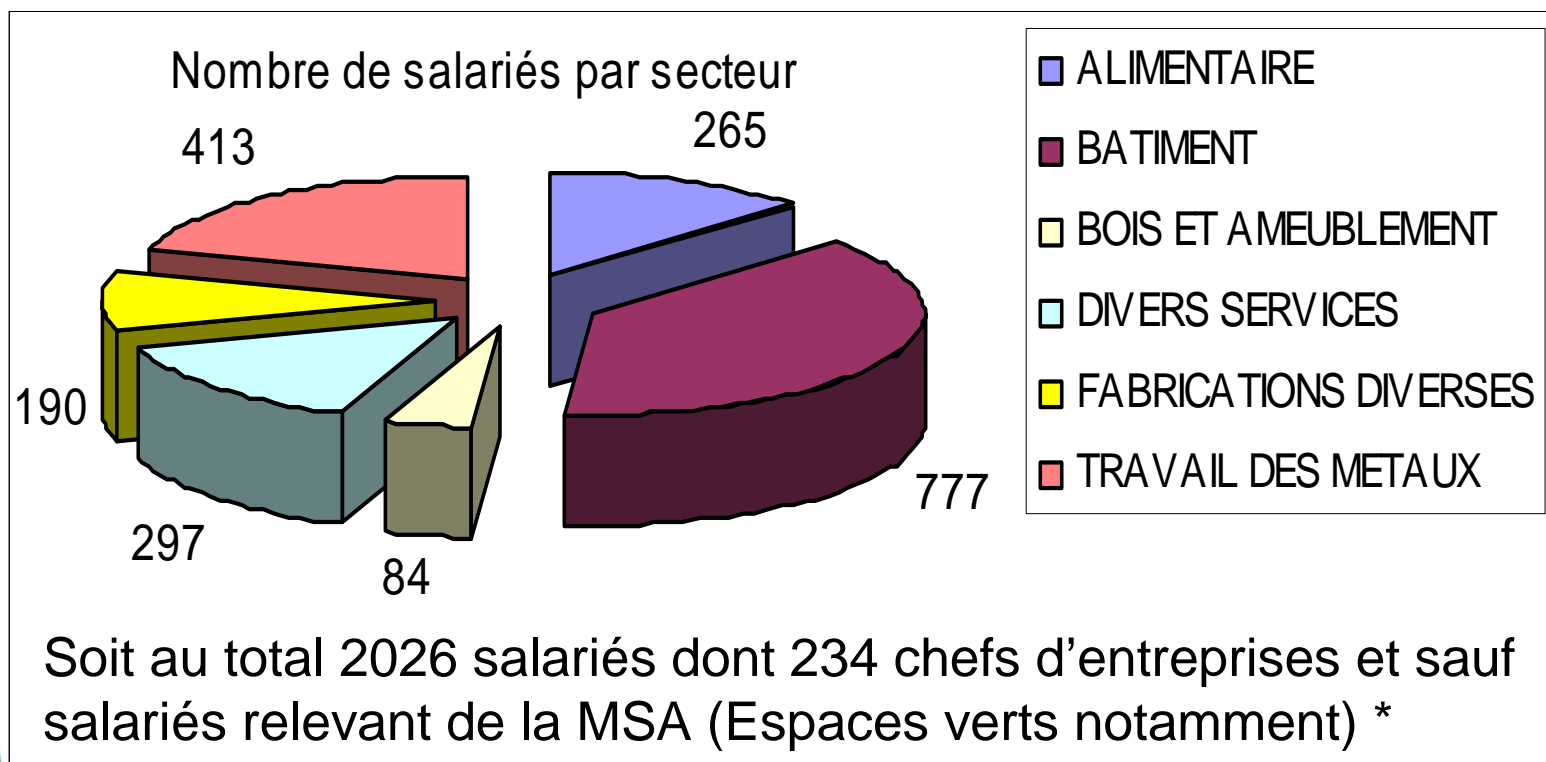
Effectif moyen (sur 3 ans) lors de :

■ Création : 0,33 salarié

■ Reprise ou réactivation : 1,95 salariés

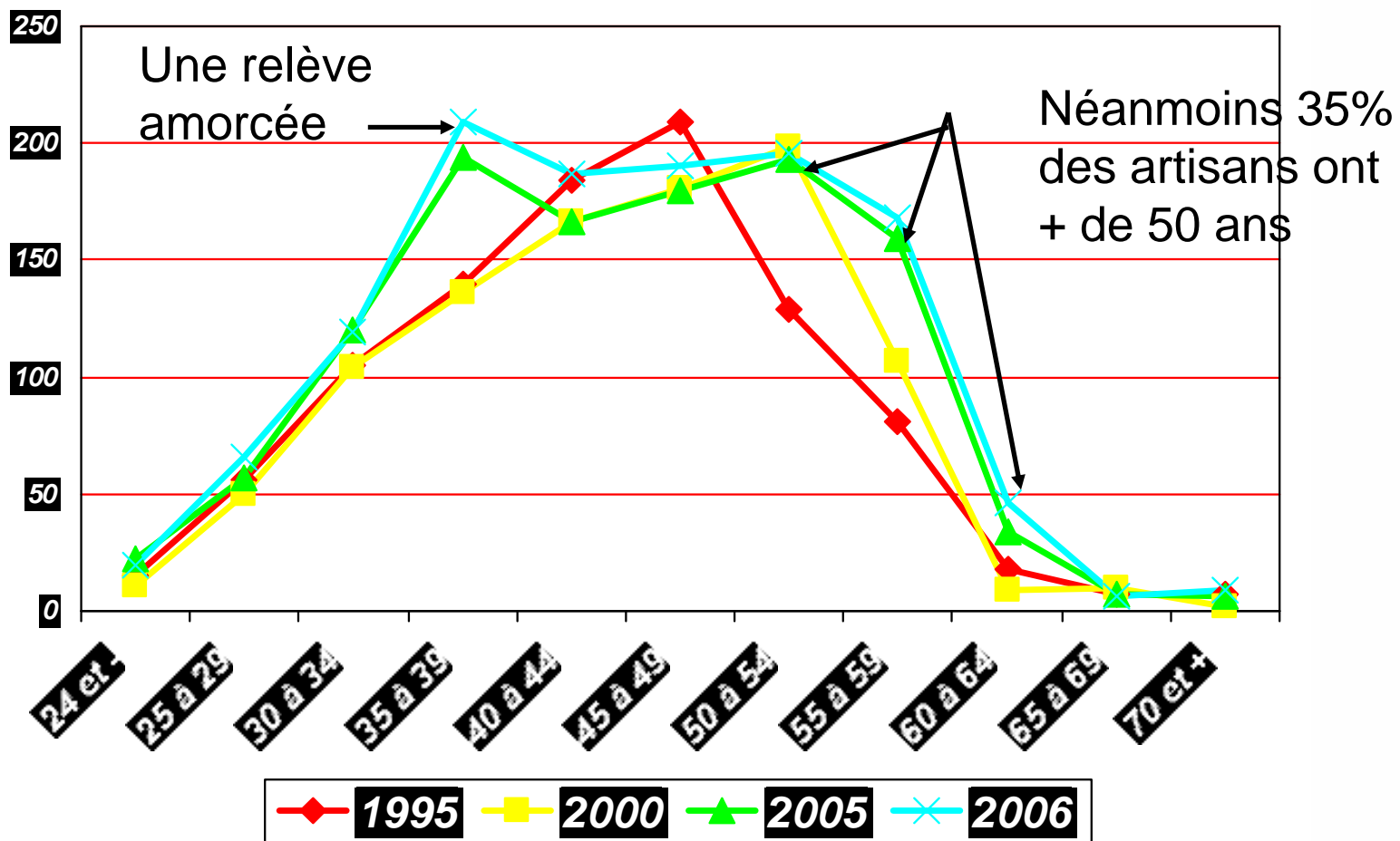


Effectifs salariés de l'Artisanat au 1/07/2006

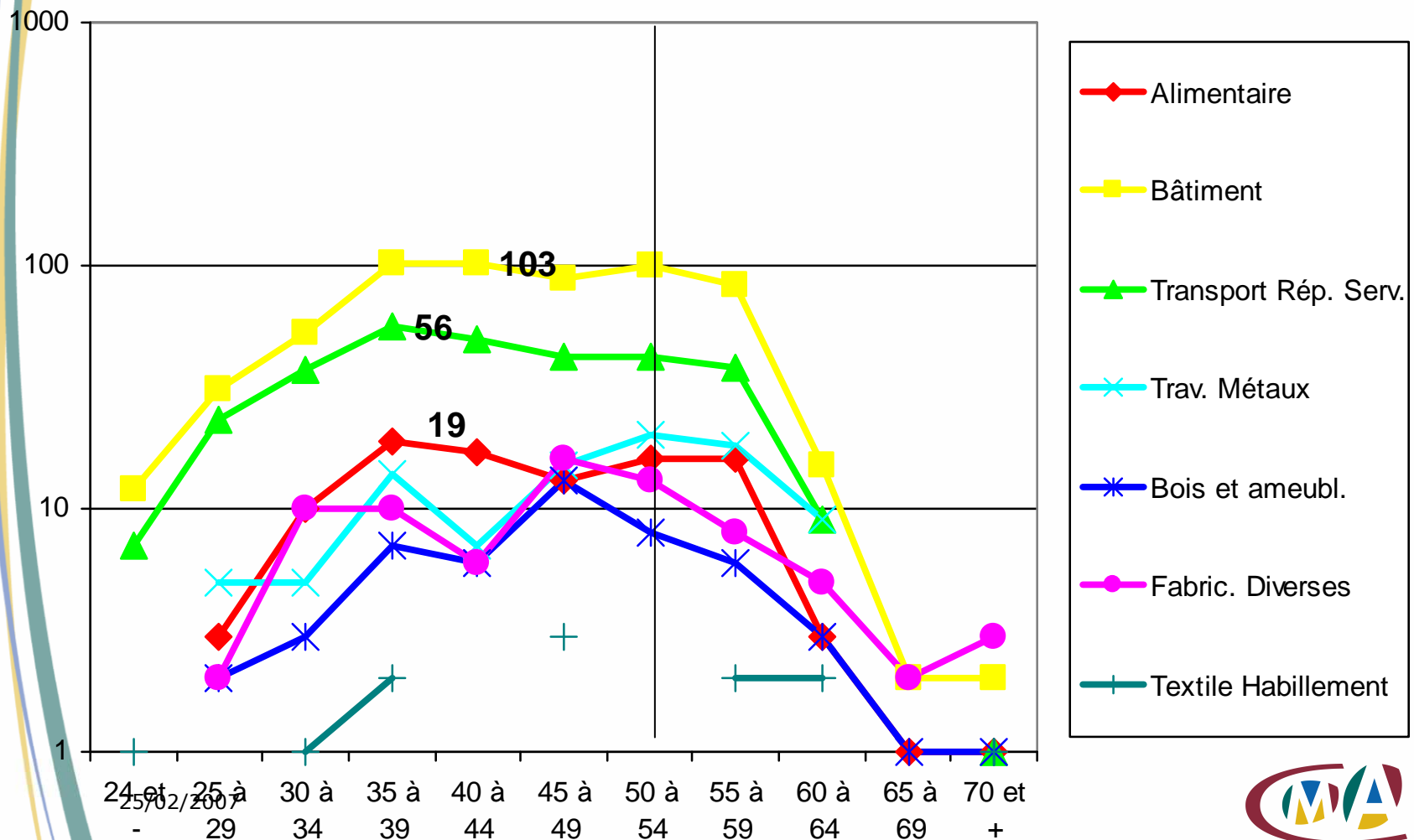


* Source URSSAF Côte d'Or service statistique 18/10/2006

Evolution des pyramides d'âges des artisans (ensemble)



Evolution des pyramides d'âges des artisans par secteurs d'activités



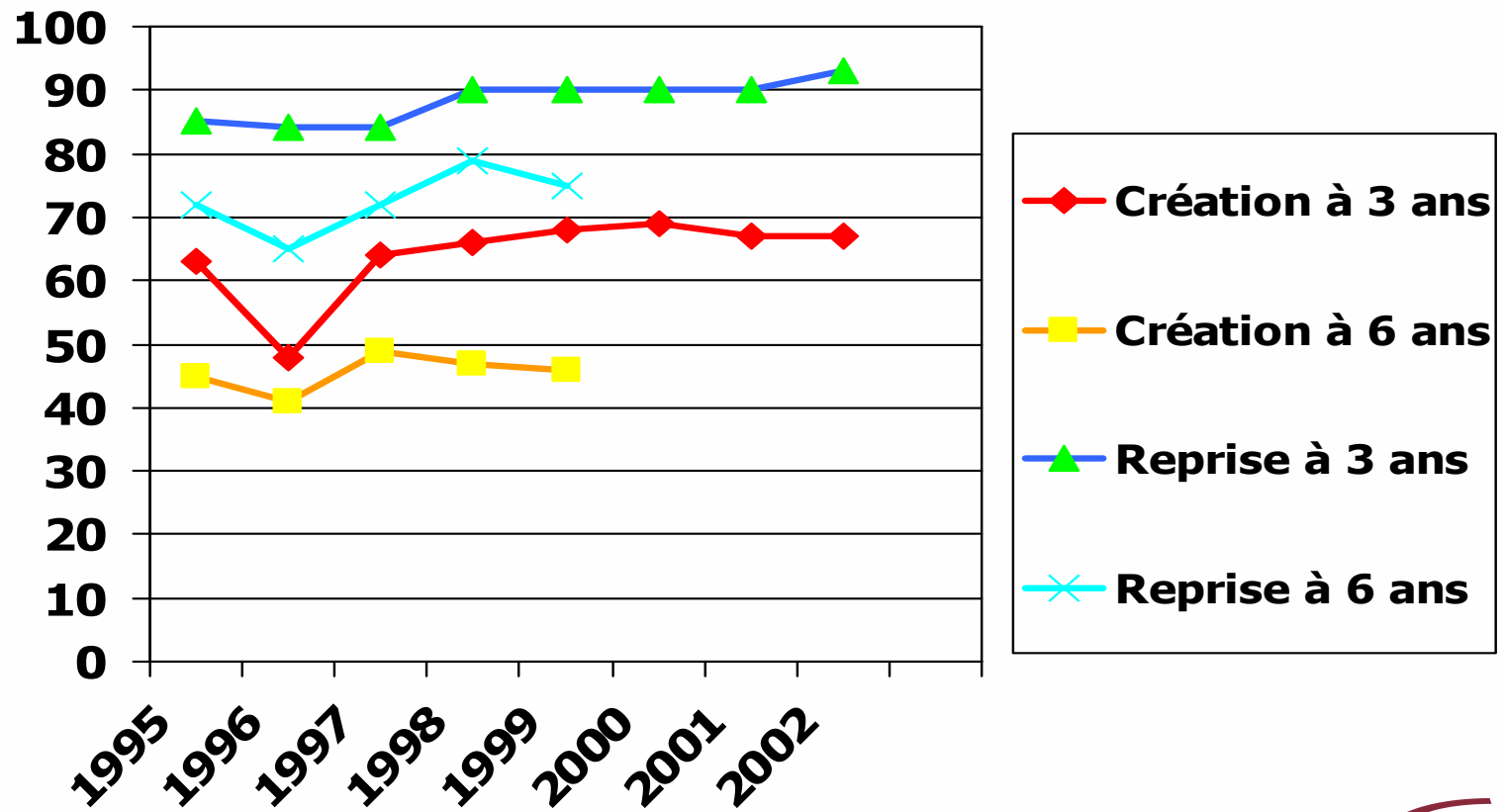
Durée de vie des entreprises

- **Durée de vie des entreprises radiées : 11 ans**
- **Durée de vie des entreprises actives: 12 ans**



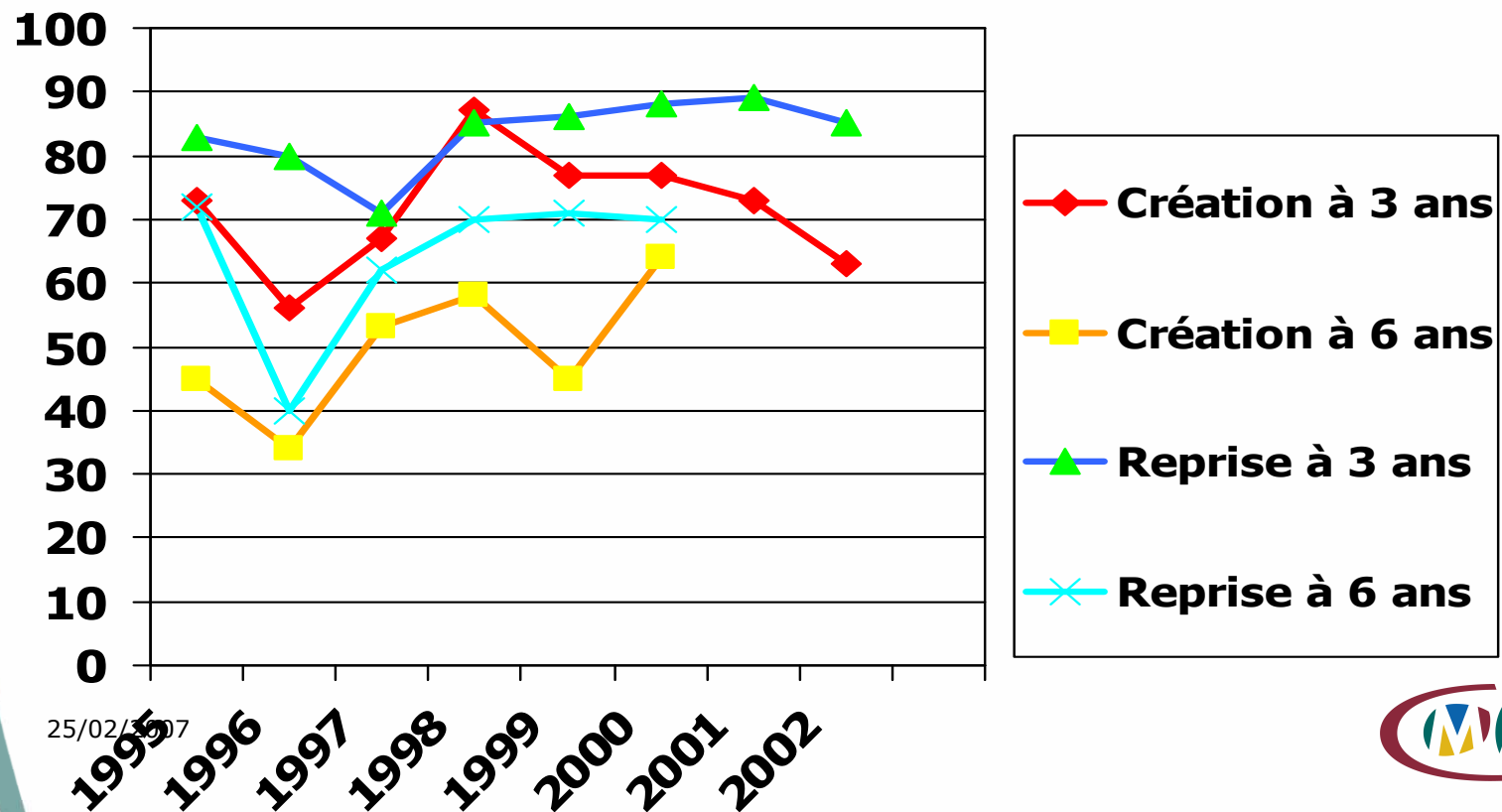
Durée de vie des entreprises

Côte d'Or



Durée de vie des entreprises

COPIEVAL : un taux de pérennité des entreprises créées supérieur à celui de la Côte d'Or



Éléments marquants, pistes d'orientation possibles

- Un territoire très dynamique en terme de solde d'entreprises artisanales
- Poursuite de la sensibilisation à la création d'entreprise (développement possible de l'accompagnement (28% aujourd'hui)) et développement du suivi (pérennité accrue de l'ordre de 20%)
- Maintien des efforts sur la transmission – reprise, d'avantage génératrice d'emploi (1,95 contre 0,33 en création)
- Porter une attention particulière au secteur de l'alimentation qui est le seul à avoir perdu des entreprises
- Porter une attention particulière au secteur des métaux (tranche d'âges de 30 à 35 ans et de 40 à 45 ans à effectifs faibles)
- Développer la communication sur toutes actions visant à développer l'emploi dans l'artisanat que ce soit en tant que salarié ou en tant que chef d'entreprise (Ex. Action EQUAL avec CFA La Noue : réorientation vers des activités de l'Artisanat pour publics adultes quelle que soit la formation initiale ou la situation de la personne).

